Уважаемые родители, здоровье каждого ребенка бесценно!
Не растерявшись в экстренной ситуации и правильно оказав первую помощь, вы спасете ребенку жизнь!

Министерство здравоохранения РФ

Союз педиатров России

Министерство просвещения РФ

Педиатры и педагоги рекомендуют

Наружное кровотечение

Кровотечение представляет опасность для жизни из-за возможной кровопотери и инфицирования раны. Обильная кровопотеря — риск развития шока, что может привести к смерти пострадавшего.

Наружное кровотечение — когда кровь изливается во внешнюю среду непосредственно из раны или через естественные отверстия тела, что можно оценить визуально.

Внутреннее кровотечение — когда кровь скапливается в полостях тела, не сообщающихся с окружающей средой (в брюшной полости, в суставах и т.д.).

Методы остановки кровотечений

- **Прямое давление:** рана закрывается салфетками / бинтом / подручной тканью, после чего на область раны осуществляется давление рукой с силой, достаточной для остановки кровотечения.
- **Давящая повязка:** на рану накладывается материал (рулон с бинтом / сложенные в несколько раз салфетки), сверху перевязывается бинтом. Повязка должна накладываться с усилием.
- **Наложение жгута**.

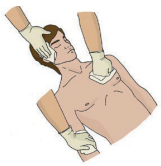


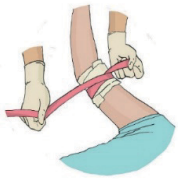

Правила наложения жгута

- Жгут следует накладывать только при артериальном кровотечении (ярко-красная пульсирующая струя крови, которая вытекает очень быстро, даже может бить фонтаном, в зависимости от диаметра поврежденного сосуда) на 5–7 см выше раны, предварительно **положив под жгут мягкую подкладку**, например одежду пострадавшего (не накладывать жгут на кожу!).
- Растягивая жгут, охватите конечность. **При затягивании первого витка жгута кровотечение должно прекратиться.**
- Обязательно поместите под жгут **записку с указанием даты и точного времени наложения жгута**.
- Жгут **нельзя закрывать** одеждой, повязкой или шиной в связи с угрозой забыть о его наложении.
- При отсутствии стандартного жгута используйте жгут-закрутку из подсобного материала (ткань, косынка и т.д.). После наложения завязать концы узлом, а в образовавшуюся петлю под узел вставить палку и, вращая ее, затянуть закрутку до остановки кровотечения.

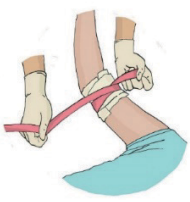

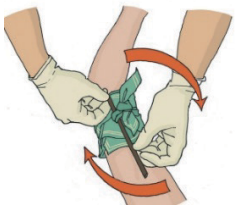

ПРАВИТЕЛЬСТВО ЛЕНИНГРАДСКОЙ ОБЛАСТИ

Уважаемые родители, здоровье каждого ребенка бесценно!
Не растерявшись в экстренной ситуации и правильно оказав первую помощь, вы спасете ребенку жизнь!

Министерство здравоохранения РФ

Союз педиатров России

Министерство просвещения РФ

Педиатры и педагоги рекомендуют

Наружное кровотечение

Оказание первой помощи при наружном кровотечении

- Убедитесь, что ни вам, ни пострадавшему ничто не угрожает.
- Полностью осмотрите пострадавшего для выявления кровотечения. При обнаружении остановите кровотечение прямым давлением на рану.
- Вызовите скорую медицинскую помощь или попросите других позвонить по телефону 103 или 112.
- Наложите давящую повязку.
- При отсутствии признаков жизни начинайте сердечно-легочную реанимацию (см. листовку «Остановка дыхания и кровообращения») и проводите ее до восстановления самостоятельного дыхания или до прибытия медицинского персонала.
- При отсутствии сознания с сохраненным дыханием уложите пострадавшего в устойчивое боковое положение (см. листовку «Потеря сознания»).
- При повреждении крупной артерии (плечевой, бедренной) нужно произвести прямое давление на рану с достаточным усилием, чтобы остановить или уменьшить кровотечение.

Оказание первой помощи при носовом кровотечении

- Убедитесь, что ни вам, ни пострадавшему ничто не угрожает.
- В положении пострадавшего сидя слегка наклоните ему голову вперед, сожмите крылья носа на 10–15 мин. Дыхание продолжается через рот.
- Вы также можете приложить к переносице холодный компресс или пакет со льдом.
- Скажите пострадавшему, что он должен сплевывать кровь (не глотать ее, так как может возникнуть рвота при попадании крови в желудок).
- **Если кровотечение не останавливается в течение 15–20 мин**, вызовите скорую медицинскую помощь или попросите других позвонить по телефону 103 или 112.
- Если пострадавший с носовым кровотечением находится без сознания, следует придать ему устойчивое боковое положение (см. листовку «Потеря сознания»), контролируя проходимость дыхательных путей, вызвать скорую медицинскую помощь.

ЗАПРЕЩЕНО запрокидывать голову человеку с носовым кровотечением!



ПРАВИТЕЛЬСТВО ЛЕНИНГРАДСКОЙ ОБЛАСТИ